

# Приточные установки ОТД-S и вытяжные установки ОТД-E

## ОТД-E-5000-F

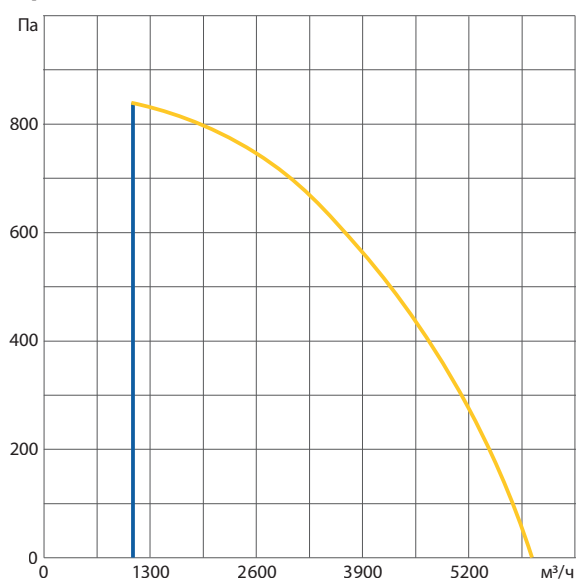
### Основные характеристики

Максимальная производительность, м³/ч	6000
Номинальное давление, Па	100
Масса, кг	80
Размер фильтра, мм	575x400x46(x2)
Толщина панелей, мм	45
Питание, В (Е)	1~230
Максимальная сила тока, А (Е)	7,2
Максимальная потребляемая мощность, кВт (Е)	1,49
Мощность вентилятора, Вт	745
Зона обслуживания, мм	700
Автоматика управления	-
Цвет	RAL9003
Монтажное положение	Горизонтально на потолке
Сторона обслуживания	Правая или левая

Теперь с автоматикой!



### Производительность



### Акустические характеристики

A - уровень звуковой мощности L<sub>wa</sub>, дБ(A) при номинальном потоке

K внешней среде\*, дБ(A) 50

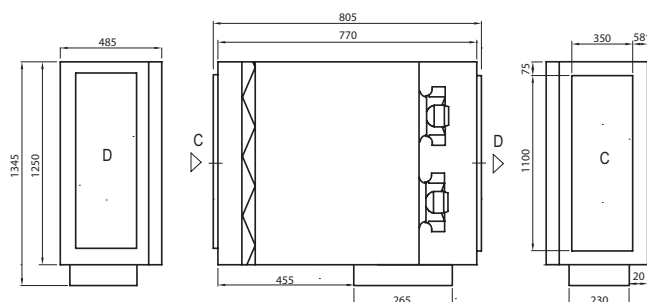
\* Уровень звукового давления L<sub>pa</sub> на расстоянии 3 м. в помещении с эквивалентной площадью звукопоглощения 20 м², дБ(A)

### Дополнительные комплектующие

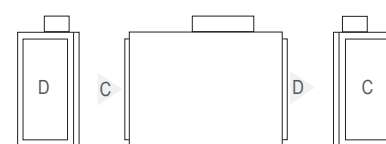
Заслонка	SRU-1100-350-MH-230	
Шумоглушитель	A	STS-100-100-1100-350-700
	B	STS-100-100-1100-350-1000

### Габаритные размеры\*

Правое исполнение (R1)



Левое исполнение (L1)



C – удаляемый из помещений воздух  
D – удаляемый наружу воздух

\* Главный вид оборудования на чертежах представлен сверху (зона обслуживания с противоположной стороны)