

# Приточные установки ОТД-S и вытяжные установки ОТД-E

## ОТД-E-1000-F

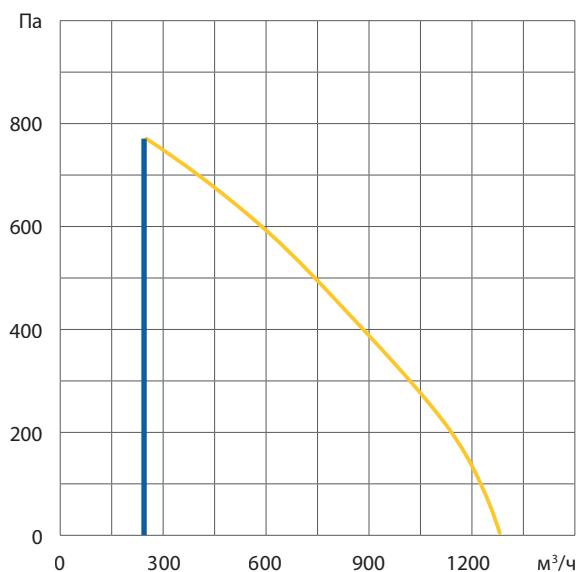
### Основные характеристики

Максимальная производительность, м³/ч	1200
Номинальное давление, Па	100
Масса, кг	41
Размер фильтра, мм	600x315x46
Толщина панелей, мм	45
Питание, В (Е)	1~230
Максимальная сила тока, А (Е)	2,03
Максимальная потребляемая мощность, кВт (Е)	0,42
Мощность вентилятора, Вт	540
Зона обслуживания, мм	700
Автоматика управления	-
Цвет	RAL9003
Монтажное положение	Горизонтально на потолке
Сторона обслуживания	Правая или левая

Теперь с автоматикой!



### Производительность



### Акустические характеристики

A - уровень звуковой мощности L<sub>wa</sub>, дБ(A) при номинальном потоке

K внешней среде*, дБ(A)	46
-------------------------	----

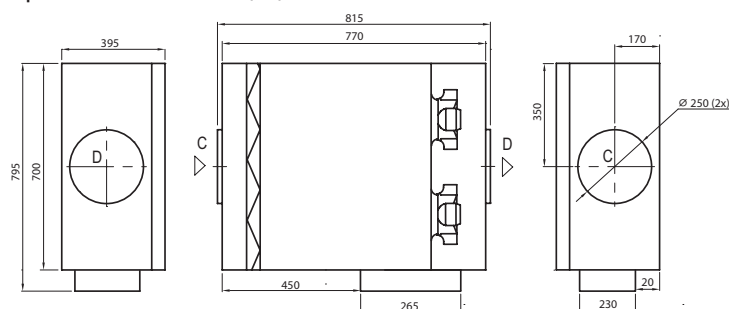
\* Уровень звукового давления L<sub>pa</sub> на расстоянии 3 м. в помещении с эквивалентной площадью звукопоглощения 20 м², дБ(A)

### Дополнительные комплектующие

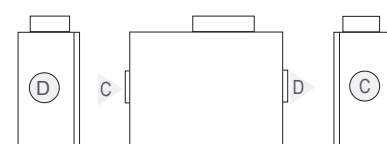
Заслонка	AGUJ-M-250-SA5FU230-DS
Шумоглушитель	A AGS-250-50-900
	B AGS-250-50-1200

### Габаритные размеры\*

Правое исполнение (R1)



Левое исполнение (L1)



C – удаляемый из помещений воздух  
 D – удаляемый наружу воздух

\* Главный вид оборудования на чертежах представлен сверху (зона обслуживания с противоположной стороны)